COMUNE DI ARIGNANO
PROVINCIA DI TORINO

Progetto esecutivo per il rifacimento della copertura dell'edificio sede di associazioni di Via Roma

Progettista:
ING. PIETRO LUIGI BAFFA
VIA DOV. CARLO ALBERTO DALLA CHIESA, 8
10025 CHIERI (TO)
TEL/FAX 011.941.48.60
TEL. 335/6137140
C.F. BFFPRL51S06D862B

Sindaco

Collaboratori:
Ing. TITIANA CAPPUZZO

L'Impresa

Oggetto:
Stato di progetto: piante, prospetti e sezioni - scala 1:100

Data:
Febbraio 2013

Tavola:
3

PIANTA PIANO INTERRATO

PIANTA PIANO RIALZATO

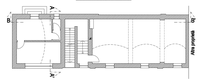

PIANTA PIANO PRIMO

PIANTA PIANO SOTTOTETTO

LEGENDA
- Canale di scolo 200mm ancorato ai correnti perimetrali
- Rivestimento della muratura compromettente la struttura della perl deteriorata o rammanata, la chiusura a cortina, lo smontaggio dei mattoni mancanti

PIANTA ORDITURA COPERTURA

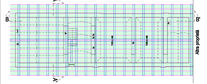

LEGENDA ORDITURA TETTO
- LATELLI-orditura
- CORRENTI-listoni
- PUNTONI (Sezione 5 TRAVE DI COLMO (Sezione)

SIMBOLOGIA LINEA VITA
- PALETTO DI SOSTEGNO
- MEDIUS INTERMEDIO
- ASSORBITORE DI ENERGIA
- TENDITORE
- CAVO IN ACCIAIO

PIANTA PIANO COPERTURA



SEZIONE A-A'

Tesa di cantiere in metallo (ponteggio) con spazio 22cm tra tavolitura e muro di facciata.
Controllo lesione (Sb2mm/mm 0,5mm/mm) lesione in corso
Lesione in corso
Rio Roma
Muratura mancante per mattoni pieni, intuitivi con mattoni pieni, intuitivi con mattoni pieni, intonaco ed grassetto di calce idraulica
Cavo di rinvio Ø6mm, spess. 5mm e barbacane a vapore
Tenditore (ex Sard.)

SEZIONE B-B'

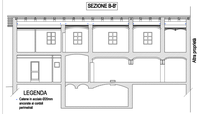

LEGENDA
Canale di scolo 200mm ancorato ai correnti perimetrali

PROSPETTO NORD

PROSPETTO SUD

PROSPETTO OVEST

N.B.: i tiranti e gli ancoraggi dovranno essere fissati alla struttura esistenziale con chiodi in acciaio ad alta resistenza

COMUNE DI ARIGNANO
PROVINCIA DI TORINO

Progetto esecutivo per il rifacimento della copertura dell'edificio sede di associazioni di Via Roma

Progettista:
ING. PIETRO LUIGI BAFFA
VIA DOV. CARLO ALBERTO DALLA CHIESA, 8
10025 CHIERI (TO)
TEL/FAX 011.941.48.60
TEL. 335/6137140
C.F. BFFPRL51S06D862B

Sindaco

Collaboratori:
Ing. TITIANA CAPPUZZO

L'Impresa

Oggetto:
Stato di progetto: piante, prospetti e sezioni - scala 1:100

Data:
Febbraio 2013

Tavola:
3

PIANTA PIANO INTERRATO

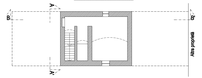

PIANTA PIANO RIALZATO

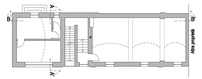

PIANTA PIANO PRIMO

PIANTA PIANO SOTTOTETTO



LEGENDA
- Canale di scolo 200mm ancorato ai correnti perimetrali
- Rivestimento della muratura compromettente la struttura della perl deteriorata o rammanata, la chiusura a cortina, lo smontaggio dei mattoni mancanti

PIANTA ORDITURA COPERTURA

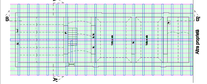

LEGENDA ORDITURA TETTO
- LATELLI-orditura
- CORRENTI-listoni
- PUNTONI (Sezione 5 TRAVE DI COLMO (Sezione)

SIMBOLOGIA LINEA VITA
- PALETTO DI SOSTEGNO
- MEDIUS INTERMEDIO
- ASSORBITORE DI ENERGIA
- TENDITORE
- CAVO IN ACCIAIO

PIANTA PIANO COPERTURA



SEZIONE A-A'

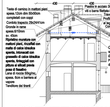

Tesa di cantiere in metallo (ponteggio) con spazio 22cm tra tavolitura e muro di facciata.
Controllo lesione (Sb2mm/mm 0,5mm/mm) lesione in corso
Lesione in corso
Rio Roma
Muratura mancante per mattoni pieni, intuitivi con mattoni pieni, intuitivi con mattoni pieni, intonaco ed grassetto di calce idraulica
Cavo di rinvio Ø6mm, spess. 5mm e barbacane a vapore
Tenditore (ex Sard.)

SEZIONE B-B'

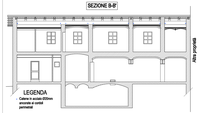

LEGENDA
Canale di scolo 200mm ancorato ai correnti perimetrali

PROSPETTO NORD

PROSPETTO SUD

PROSPETTO OVEST

N.B.: i tiranti e gli ancoraggi dovranno essere fissati alla struttura esistenziale con chiodi in acciaio ad alta resistenza